

CONSULENTI DEL LAVORO

POLIZZA RESPONSABILITA' CIVILE PROFESSIONALE

I 4 passi da compiere per l'adesione

...alcune informazioni

Contraente/Assicurato:	<ul style="list-style-type: none"> Consulente del lavoro libero professionista, individualmente Studio Associato tra Consulenti del lavoro o Società tra Professionisti (S.T.P.) con possibilità di includere in garanzia i soci che esercitano con propria partita IVA
Limite di risarcimento Massimale	<ul style="list-style-type: none"> A scelta a partire da € 250.000 e fino a € 2.500.000
Attività assicurata	<p>Attività Professionale di Consulente del lavoro iscritto al relativo Albo. A mero titolo esemplificativo ma non limitativo, sono incluse anche le seguenti attività:</p> <ul style="list-style-type: none"> Attività di gestione contabile fiscale, registri IVA e libro unico, elaborazione dei cedolini paga, elaborazione 730 per conto terzi, Attività di redazione bilancio ed attività connesse e conseguenti Attività di Sindaco/Revisore e acquisizioni e fusioni Membro di commissione tributaria Incarico di CTU Amministratore di stabili condominiali Elaborazione dati Attività di conciliazione e arbitrato D.M. 180/2010 e Legge 183/2010
Vincolo di Solidarietà	<p>Nel caso in cui l'assicurato fosse responsabile solidalmente con altri soggetti, l'Assicuratore dovrà rispondere di quanto dovuto in solido dall'assicurato, fermo il diritto di regresso nei confronti di altri terzi responsabili</p>
Garanzie aggiuntive (Facoltative)	<ul style="list-style-type: none"> Visto pesante gratuito Visto leggero (Assistenza fiscale con eventuale estensione per 730, compensazione crediti); massimale di € 3.000.000, garanzia postuma 5 anni Vincolo di solidarietà per incarichi di sindaco e di revisore dei conti con premio in relazione al massimale scelto.
Danni provocati dai collaboratori ed eventuali azioni commesse dai dipendenti con dolo o colpa grave	<p>Sono sempre compresi i fatti colposi e/o dolosi compiuti dai collaboratori e dipendenti dell'Assicurato, permettendo così a quest'ultimo di poter operare con la massima tranquillità possibile.</p>
VALIDITA' TEMPORALE DELLA GARANZIA:	<p>La polizza opera in regime di "claims made". Significa che la copertura assicurativa è volta a garantire le richieste di risarcimento fatte per la prima volta contro l'Assicurato durante il periodo di assicurazione e da lui denunciati all'Assicuratore durante lo stesso periodo, in relazione a fatti successivi alla data di retroattività stabilita.</p>
Quanto è ampio il periodo di RETROATTIVITA' garantito dalla polizza?	<p>La retroattività prevista dalla convenzione è illimitata</p>

VALIDITA' TEMPORALE DELLA GARANZIA:

Quanto è ampio il periodo di **POSTUMA** garantito dalla polizza?

In caso di cessazione dell'Attività professionale o in caso di mancato rinnovo del contratto assicurativo, l'Assicurato e/o i suoi aventi causa hanno facoltà di richiedere all'Assicuratore l'estensione della garanzia per le Richieste di risarcimento avanzate per la prima volta nei confronti dell'Assicurato e da questi denunciate all'Assicuratore ai sensi di polizza nei **dieci (10) anni successivi**, con le seguenti modalità:

- previo pagamento di un importo pari al 200% di un'intera annualità di premio per cessazione dell'attività;
- previo pagamento di un importo pari al 400% di un'intera annualità di premio per mancato rinnovo del contratto assicurativo;
- gratuita in caso di decesso dell'assicurato.

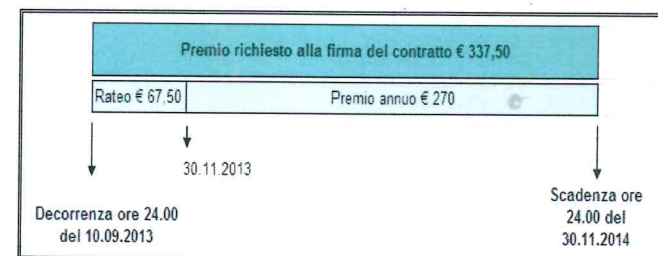
La Polizza ha una durata annuale **senza tacito rinnovo** e **può essere acquistata in qualunque giorno dell'anno**

In fase di prima attivazione della polizza verrà richiesto il pagamento di un anno + rateo di premio per poter uniformare la scadenza ad una di quelle previste dalla convenzione, ovvero

- 31.03
- 31.07
- 30.11

alle quali verranno appunto ricondotte tutte le scadenze dei singoli contratti stipulati. Gli anni successivi, la copertura avrà durata annuale e verrà pertanto richiesto il premio annuo e non più comprensivo del rateo.

Esempio su premio annuo di € 270, in caso di decorrenza copertura richiesta alle ore 24.00 del 10.09.2013, la scadenza sarà ore 24.00 del 30.11.2014, con premio alla sottoscrizione di € 337,50



In prossimità di ogni scadenza annuale, l'Assicurato riceverà una comunicazione a mezzo e-mail con le istruzioni per il rinnovo.

Franchigie non opponibili al terzo danneggiato:

- Per attività ordinaria franchigia fissa a partire da € 250 e fino a € 1.000 per sinistro, a seconda del massimale scelto;
- Per attività di Sindaco/Revisore Conti, franchigia fissa a partire da € 2.500 e fino a € 5.000, a seconda del massimale scelto;
- Per estensione "VISTO LEGGERO" limitatamente all'elaborazione modelli 730 scoperto 25% dell'importo dell'imposta che sarebbe stata chiesta al contribuente ai sensi di legge.

Durata Polizza

Quali sono le FRANCHIGIE previste dalla polizza?

E' possibile coprire anche eventuali richieste di risarcimento per danni fisici occorsi a dipendenti o terzi, all'interno dei miei uffici, e dei quali potrei quindi essere ritenuto responsabile?

**RCT Conduzione locali
RCO Prestatori lavoro**

Si. Certo. La garanzia è estesa alla responsabilità civile derivante all'Assicurato per danni involontariamente cagionati a terzi, compresi i clienti, durante il periodo di efficacia della polizza, per morte, per lesioni personali e per danneggiamenti a cose, a fronte di un fatto accidentale verificatosi in relazione all'esercizio e alla conduzione di locali adibiti ad uffici

- RCT Conduzione locali: prestata con Massimale € 500.000 per sinistro, con franchigia € 500 per danni a cose
- RCO Prestatori di lavoro: prestata con Massimale € 500.000 per sinistro, con franchigia € 2.500 per danneggiato

Estensione Territoriale

Mondo intero escluso USA e Canada

Premio

Predeterminato su fasce di fatturato fino ad € 500.000 (introiti dell'anno fiscale precedente)
Esempio: per fatturato fino ad € 20.000 e massimale di € 250.000, premio annuo lordo di € 199

Se il mio fatturato varia nel corso dell'anno (aumenta o diminuisce), sono soggetto a regolazione del premio a fine annualità?

Regolazione su fatturato

No. Non si è soggetti a nessuna regolazione del premio a fine annualità in quanto i premi sono fissi per fascia di fatturato. Ad ogni rinnovo verrà comunicato il nuovo parametro e ri-determinato il nuovo premio valevole per il nuovo periodo assicurativo.

Sono preoccupato per gli adempimenti connessi al rinnovo della polizza. Come si procede?

Sarà cura di Marsh inviare almeno 30 giorni prima della scadenza le istruzioni per procedere con il rinnovo.
Per informazioni aggiuntive o attivarsi personalmente è sempre a disposizione il contact center ai riferimenti sotto riportati.

Cosa devo fare in caso di sinistro?

In caso di sinistro, è necessario inviare una denuncia dettagliata dei fatti.
Per facilitare è stato predisposto il Modello Denuncia Sinistri, sempre reperibile su:

www.marsh-professionisti.it/consulentilavoro

nell'area accessibile con le proprie credenziali di accesso, essendo riservata e personale.

Chi è l'assicuratore e chi è il broker?

L'Assicuratore è **AIG Europe Limited** che fa parte di AIG, gruppo assicurativo leader mondiale con oltre 90 milioni di clienti in 130 paesi. La Rappresentanza Generale per l'Italia è in Via della Chiusa n. 2, 20123 Milano.

Il broker è **Marsh Spa**. Marsh Italia dedica un'intera struttura, la Professional Associations Practice, alla gestione dei rischi dei professionisti

- 10 esperti specializzati nel fornire una risposta alle esigenze di ogni professionista per la tutela del suo patrimonio
- 4 esperti specializzati nella trattazione e nella gestione dei sinistri
- Ineguagliata esperienza specifiche per la gestione delle problematiche delle Associazioni e/o Ordini Professionali
Oltre 50.000 professionisti assicurati in tutt'Italia
- Oltre 5.000 sinistri gestiti ogni anno

www.marsh-professionisti.it/consulentilavoro

Mail : consulenti.lavoro@marsh.com

Per assistenza contattate il n. Tel. **02.48538880**

PER ADERIRE e PER
QUALSIASI
INFORMAZIONE

La presente scheda non costituisce contratto e non impegna il broker o l'assicuratore per il quale valgono le condizioni contrattuali sottoscritte tra le parti. Leggere attentamente il fascicolo informativo di polizza fornito.

RC PROFESSIONALE CONSULENTI DEL LAVORO

I premi sotto riportati, indicati per anno assicurativo e al lordo delle imposte, sono da prendere a riferimento in assenza di sinistri ricevuti negli ultimi 3 anni e/o circostanze note.

Fascia di fatturato ordinario attività professionale + EDP + sindaco/ revisore conti + fusioni/acquisizioni (sindaco/rev. conti + fusioni/acquisizioni <=40%) + FATTURATO CON SINGOLA P.IVA (SE STUDIO ASSOCIATO)	MASSIMALE RC PROFESSIONALE					
	€ 250.000	€ 500.000	€ 1.100.000	€ 1.500.000	€ 2.000.000	€ 2.500.000
12.000,01 - 12.000,00	€ 130	€ 380	€ 475			
20.000,01 - 20.000,00	€ 199	€ 380	€ 475			
40.000,01 - 40.000,00	€ 270	€ 360	€ 475			
80.000,01 - 80.000,00	€ 350	€ 450	€ 600			
120.000,01 - 120.000,00	€ 500	€ 650	€ 850			
160.000,01 - 160.000,00		€ 750	€ 980	€ 1.100		
200.000,01 - 200.000,00		€ 950	€ 1.200	€ 1.300	€ 1.400	€ 1.500
250.000,01 - 250.000,00		€ 1.100	€ 1.400	€ 1.625	€ 1.625	€ 1.725
300.000,01 - 300.000,00		€ 1.250	€ 1.600	€ 1.750	€ 1.850	€ 1.950
350.000,01 - 350.000,00			€ 1.800	€ 1.975	€ 2.075	€ 2.175
400.000,01 - 400.000,00			€ 2.000	€ 2.200	€ 2.300	€ 2.400
450.000,01 - 450.000,00			€ 2.200	€ 2.425	€ 2.525	€ 2.625
oltre € 500.000 e fino a € 1.500.000			€ 2.400	€ 2.650	€ 2.750	€ 2.850
oltre € 1.500.000	premio fascia precedente + tasso 4% su fatturato eccedente € 500.000 quotazione riservata alla Direzione					

FRANCHIGIE	RC Prof att.tà ordinaria Sindaco/Revisore Conti	Massimale RC professionale					
		€ 250.000	€ 500.000	€ 1.100.000	€ 1.500.000	€ 2.000.000	€ 2.500.000
	RC Prof att.tà ordinaria	€ 250	€ 250	€ 500	€ 500	€ 1.000	€ 1.000
	RC Prof att.tà Sindaco/Revisore Conti	€ 2.500	€ 2.500	€ 5.000	€ 5.000	€ 5.000	€ 5.000

CONDIZIONI AGGIUNTIVE

VISTO PESANTE	Senza sovrappremio		
---------------	--------------------	--	--

VISTO LEGGERO	Assistenza fiscale, compensazione crediti	Premio annuale € 200	
	Assistenza fiscale, compensazione crediti e 730 precompilati	Premio annuale € 320	Limitatamente all'attività di elaborazione modelli 730 precompilati, scoperto 25% dell'importo dell'imposta che sarebbe stata richiesta al contribuente ai sensi di legge

VINCOLO DI SOLIDARIETA' ATTIVITA' SINDACO/REVISORE CONTI	Massimale	Supplemento di premio annuale
	€ 250.000,00	€ 50,00
€ 500.000,00	€ 70,00	
€ 1.100.000,00	€ 100,00	
€ 1.500.000,00	€ 150,00	
€ 2.000.000,00	€ 150,00	
€ 2.500.000,00	€ 200,00	

PRIMA ADESIONE

1. Registrarsi

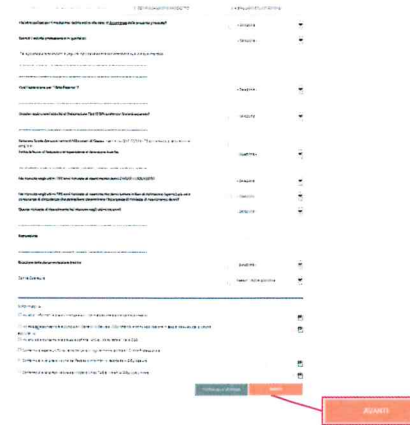


Accedere a www.marsh-professionisti.it
Se già registrato, accedere con email e password.
SE NUOVO UTENTE, CLICCARE SU REGISTRATI IN ALTO A DESTRA.
Scegliere la modalità di registrazione coerente con il proprio profilo:

- Persona Fisica / Lavoratore Autonomo / Libero Professionista
 - Persona Giuridica / studio associato
- Inserisci i tuoi dati e termina la procedura cliccando su "REGISTRATI"

ATTENZIONE: ove richiesto, **NON E' NECESSARIO INDICARE ALCUN CODICE DI ADESIONE**

2. Fare un preventivo / ordine



Per effettuare un preventivo selezionare la sezione: **LIBERI PROFESSIONISTI** e in seguito **CONSULENTI DEL LAVORO**

E Click su "Fai un preventivo"

Click su per avere informazioni
Poi click su "AVANTI" per procedere

Inserire la data di decorrenza richiesta avendo cura di osservare che la polizza decorrerà da tale data solo nel caso in cui, entro tale termine, venga eseguito anche il pagamento; in caso contrario sarà necessario effettuare un nuovo preventivo/ordine. La scadenza sarà allineata alla prima tra le tre convenzionali, ossia: 31 Marzo – 31 Luglio – 30 Novembre.

3. Acquistare



Click su "Calcola il prezzo"

Se fai click su "Salva il preventivo", salvi il solo preventivo e non procedi all'acquisto.

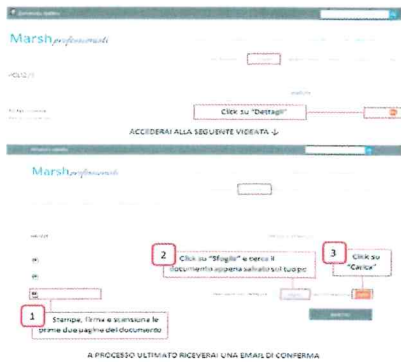
Per acquistare il prodotto click su "Procedi all'acquisto"

All'ultima schermata

- ✓ Pagamento con **Carta di Credito** oppure utilizzando
- ✓ **Modulo di Bonifico** complessivo di coordinate bancarie, causale obbligatoria da utilizzare e importo da versare (qualora tu abbia scelto come modalità di pagamento il bonifico)

Ad incasso del premio riceverai un'email di conferma ed il certificato di polizza.

4. Caricamento del documento firmato



PROCEDURA DI RINNOVO

Circa un mese prima della scadenza riceverai all'indirizzo e-mail da lei imputato in fase di registrazione una comunicazione da parte di noreply@rinnovi.marsh-professionisti.it
 Cliccare sul [link evidenziato](#).

A. Effettuare il preventivo di rinnovo



Nella sezione "Preventivi/Rinnovi" troverà un preventivo pronto per la compilazione, click su "Rinnova".

Completare con i dati / le informazioni richiesti, rispondendo in modo completo e corretto ai quesiti posti durante il percorso di navigazione.

Click su per avere informazioni.
 Poi click su "AVANTI" per procedere.

La data di decorrenza sarà preimpostata dal sistema.

B. Acquistare



Click su "Calcola il prezzo"

Se fai click su "Salva il preventivo", salvi il solo preventivo e non procedi all'acquisto.

Per acquistare il prodotto click su "Procedi all'acquisto"

All'ultima schermata:

- ✓ Pagamento con **Carta di Credito** oppure utilizzando
- ✓ **Modulo di Bonifico** complessivo di coordinate bancarie, causale obbligatoria da utilizzare e importo da versare (qualora tu abbia scelto come modalità di pagamento il bonifico)

Ad incasso del premio riceverai un'email di conferma ed il certificato di polizza.

NB. VEDASI IL PUNTO 4 PER IL CARICAMENTO DEL DOCUMENTO FIRMATO.